

**Patronato de Bomberos de León Gto**  
**Estado Analítico del Ejercicio del Presupuesto de Egresos**  
**Clasificación por Objeto del Gasto (Capítulo y Concepto)**  
**Del 01 de enero al 31 de diciembre de 2024**

| Concepto  | Egresos               |                                |                       |                       |                       | Subejercicio        |
|---|-----------------------|--------------------------------|-----------------------|-----------------------|-----------------------|---------------------|
|   | Aprobado              | Ampliaciones/<br>(Reducciones) | Modificado            | Devengado             | Pagado                |                     |
|   | 1                     | 2                              | 3 = (1 + 2)           | 4                     | 5                     | 6 = (3 - 4)         |
| <b>Servicios Personales</b>   | 106,657,421.00        | 248,707.46                     | 106,906,128.46        | 103,844,977.66        | 103,844,977.66        | 3,061,150.80        |
| Remuneraciones al Personal de Carácter Permanente                         | 59,865,081.86         | -2,835,637.41                  | 57,029,444.45         | 56,489,528.67         | 56,489,528.67         | 539,915.78          |
| Remuneraciones al Personal de Carácter Transitorio                        | 205,347.41            | -140,889.76                    | 64,457.65             | 49,735.14             | 49,735.14             | 14,722.51           |
| Remuneraciones Adicionales y Especiales                                   | 10,468,416.06         | 1,040,299.75                   | 11,508,715.81         | 11,084,570.53         | 11,084,570.53         | 424,145.28          |
| Seguridad Social  | 16,442,534.72         | 930,867.25                     | 17,373,401.97         | 16,729,521.07         | 16,729,521.07         | 643,880.90          |
| Otras Prestaciones Sociales y Económicas                                  | 18,427,183.61         | 663,602.44                     | 19,090,786.05         | 17,652,299.72         | 17,652,299.72         | 1,438,486.33        |
| Previsiones   | 0.00                  | 0.00                           | 0.00                  | 0.00                  | 0.00                  | 0.00                |
| Pago de Estímulos a Servidores Públicos                                   | 1,248,857.34          | 590,465.19                     | 1,839,322.53          | 1,839,322.53          | 1,839,322.53          | 0.00                |
| <b>Materiales y Suministros</b>   | 11,035,512.00         | 859,669.44                     | 11,895,181.44         | 11,895,181.44         | 11,895,181.44         | 0.00                |
| Materiales de Administración, Emisión de Documentos y Artículos Oficiales | 428,139.09            | -60,320.21                     | 367,818.88            | 367,818.88            | 367,818.88            | 0.00                |
| Alimentos y Utensilios  | 0.00                  | 0.00                           | 0.00                  | 0.00                  | 0.00                  | 0.00                |
| Materias Primas y Materiales de Producción y Comercialización             | 0.00                  | 0.00                           | 0.00                  | 0.00                  | 0.00                  | 0.00                |
| Materiales y Artículos de Construcción y de Reparación                    | 141,747.38            | -25,000.92                     | 116,746.46            | 116,746.46            | 116,746.46            | 0.00                |
| Productos Químicos, Farmacéuticos y de Laboratorio                        | 800,118.34            | 59,573.75                      | 859,692.09            | 859,692.09            | 859,692.09            | 0.00                |
| Combustibles, Lubricantes y Aditivos                                      | 4,574,927.95          | 69,709.29                      | 4,644,637.24          | 4,644,637.24          | 4,644,637.24          | 0.00                |
| Vestuario, Blancos, Prendas de Protección y Artículos Deportivos          | 731,907.31            | 451,832.67                     | 1,183,739.98          | 1,183,739.98          | 1,183,739.98          | 0.00                |
| Materiales y Suministros Para Seguridad                                   | 0.00                  | 0.00                           | 0.00                  | 0.00                  | 0.00                  | 0.00                |
| Herramientas, Refacciones y Accesorios Menores                            | 4,358,671.93          | 363,874.96                     | 4,722,546.79          | 4,722,546.79          | 4,722,546.79          | 0.00                |
| <b>Servicios Generales</b>  | 7,176,882.65          | 4,866,235.68                   | 12,043,118.33         | 12,043,118.33         | 12,043,118.33         | 0.00                |
| Servicios Básicos   | 911,117.05            | 964,455.51                     | 1,875,572.56          | 1,875,572.56          | 1,875,572.56          | 0.00                |
| Servicios de Arrendamiento  | 0.00                  | 0.00                           | 0.00                  | 0.00                  | 0.00                  | 0.00                |
| Servicios Profesionales, Científicos, Técnicos y Otros Servicios          | 454,494.82            | 64,993.04                      | 519,487.86            | 519,487.86            | 519,487.86            | 0.00                |
| Servicios Financieros, Bancarios y Comerciales                            | 612,750.70            | 239,294.63                     | 852,045.33            | 852,045.33            | 852,045.33            | 0.00                |
| Servicios de Instalación, Reparación, Mantenimiento y Conservación        | 943,326.02            | 1,304,099.30                   | 2,247,425.32          | 2,247,425.32          | 2,247,425.32          | 0.00                |
| Servicios de Comunicación Social y Publicidad.                            | 0.00                  | 0.00                           | 0.00                  | 0.00                  | 0.00                  | 0.00                |
| Servicios de Traslado y Viáticos  | 7,603.20              | 9,066.48                       | 16,669.68             | 16,669.68             | 16,669.68             | 0.00                |
| Servicios Oficiales   | 1,322,001.86          | 597,937.80                     | 1,919,939.66          | 1,919,939.66          | 1,919,939.66          | 0.00                |
| Otros Servicios Generales   | 2,925,589.00          | 1,686,388.92                   | 4,611,977.92          | 4,611,977.92          | 4,611,977.92          | 0.00                |
| <b>Transferencias, Asignaciones, Subsidios y Otras Ayudas</b>             | 0.00                  | 0.00                           | 0.00                  | 0.00                  | 0.00                  | 0.00                |
| Transferencias Internas y Asignaciones al Sector Público                  | 0.00                  | 0.00                           | 0.00                  | 0.00                  | 0.00                  | 0.00                |
| Transferencias al Resto del Sector Público                                | 0.00                  | 0.00                           | 0.00                  | 0.00                  | 0.00                  | 0.00                |
| Subsidios y Subvenciones  | 0.00                  | 0.00                           | 0.00                  | 0.00                  | 0.00                  | 0.00                |
| Ayudas Sociales   | 0.00                  | 0.00                           | 0.00                  | 0.00                  | 0.00                  | 0.00                |
| Pensiones y Jubilaciones  | 0.00                  | 0.00                           | 0.00                  | 0.00                  | 0.00                  | 0.00                |
| Transferencias a Fideicomisos, Mandatos y Otros Análogos                  | 0.00                  | 0.00                           | 0.00                  | 0.00                  | 0.00                  | 0.00                |
| Transferencias a la Seguridad Social                                      | 0.00                  | 0.00                           | 0.00                  | 0.00                  | 0.00                  | 0.00                |
| Donativos   | 0.00                  | 0.00                           | 0.00                  | 0.00                  | 0.00                  | 0.00                |
| Transferencias al Exterior  | 0.00                  | 0.00                           | 0.00                  | 0.00                  | 0.00                  | 0.00                |
| <b>Bienes Muebles, Inmuebles e Intangibles</b>                            | 55,244,086.35         | -6,796,620.19                  | 48,447,466.16         | 48,447,466.16         | 48,447,466.16         | 0.00                |
| Mobiliario y Equipo de Administración                                     | 458,098.89            | -180,499.09                    | 277,599.80            | 277,599.80            | 277,599.80            | 0.00                |
| Mobiliario y Equipo Educativo y Recreativo                                | 0.00                  | 0.00                           | 0.00                  | 0.00                  | 0.00                  | 0.00                |
| Equipo e Instrumental Médico y de Laboratorio                             | 0.00                  | 0.00                           | 0.00                  | 0.00                  | 0.00                  | 0.00                |
| Vehículos y Equipo de Transporte  | 38,507,096.14         | 86,875.42                      | 38,593,971.56         | 38,593,971.56         | 38,593,971.56         | 0.00                |
| Equipo de Defensa y Seguridad   | 16,278,891.32         | -6,707,986.52                  | 9,570,904.80          | 9,570,904.80          | 9,570,904.80          | 0.00                |
| Maquinaria, Otros Equipos y Herramientas                                  | 0.00                  | 0.00                           | 0.00                  | 0.00                  | 0.00                  | 0.00                |
| Activos Biológicos  | 0.00                  | 0.00                           | 0.00                  | 0.00                  | 0.00                  | 0.00                |
| Bienes Inmuebles  | 0.00                  | 0.00                           | 0.00                  | 0.00                  | 0.00                  | 0.00                |
| Activos Intangibles   | 0.00                  | 4,990.00                       | 4,990.00              | 4,990.00              | 4,990.00              | 0.00                |
| <b>Inversión Pública</b>  | 0.00                  | 0.00                           | 0.00                  | 0.00                  | 0.00                  | 0.00                |
| Obra Pública en Bienes de Dominio Público                                 | 0.00                  | 0.00                           | 0.00                  | 0.00                  | 0.00                  | 0.00                |
| Obra Pública en Bienes Propios  | 0.00                  | 0.00                           | 0.00                  | 0.00                  | 0.00                  | 0.00                |
| Proyectos Productivos y Acciones de Fomento                               | 0.00                  | 0.00                           | 0.00                  | 0.00                  | 0.00                  | 0.00                |
| <b>Inversiones Financieras y Otras Provisiones</b>                        | 0.00                  | 0.00                           | 0.00                  | 0.00                  | 0.00                  | 0.00                |
| Inversiones Para el Fomento de Actividades Productivas.                   | 0.00                  | 0.00                           | 0.00                  | 0.00                  | 0.00                  | 0.00                |
| Acciones y Participaciones de Capital                                     | 0.00                  | 0.00                           | 0.00                  | 0.00                  | 0.00                  | 0.00                |
| Compra de Títulos y Valores   | 0.00                  | 0.00                           | 0.00                  | 0.00                  | 0.00                  | 0.00                |
| Concesión de Préstamos  | 0.00                  | 0.00                           | 0.00                  | 0.00                  | 0.00                  | 0.00                |
| Inversiones en Fideicomisos, Mandatos y Otros Análogos                    | 0.00                  | 0.00                           | 0.00                  | 0.00                  | 0.00                  | 0.00                |
| Otras Inversiones Financieras   | 0.00                  | 0.00                           | 0.00                  | 0.00                  | 0.00                  | 0.00                |
| Provisiones para Contingencias y Otras Erogaciones Especiales             | 0.00                  | 0.00                           | 0.00                  | 0.00                  | 0.00                  | 0.00                |
| <b>Participaciones y Aportaciones</b>                                     | 0.00                  | 0.00                           | 0.00                  | 0.00                  | 0.00                  | 0.00                |
| Participaciones   | 0.00                  | 0.00                           | 0.00                  | 0.00                  | 0.00                  | 0.00                |
| Aportaciones  | 0.00                  | 0.00                           | 0.00                  | 0.00                  | 0.00                  | 0.00                |
| Convenios   | 0.00                  | 0.00                           | 0.00                  | 0.00                  | 0.00                  | 0.00                |
| <b>Deuda Pública</b>  | 0.00                  | 0.00                           | 0.00                  | 0.00                  | 0.00                  | 0.00                |
| Amortización de la Deuda Pública  | 0.00                  | 0.00                           | 0.00                  | 0.00                  | 0.00                  | 0.00                |
| Intereses de la Deuda Pública   | 0.00                  | 0.00                           | 0.00                  | 0.00                  | 0.00                  | 0.00                |
| Comisiones de la Deuda Pública  | 0.00                  | 0.00                           | 0.00                  | 0.00                  | 0.00                  | 0.00                |
| Gastos de la Deuda Pública  | 0.00                  | 0.00                           | 0.00                  | 0.00                  | 0.00                  | 0.00                |
| Costo por Coberturas  | 0.00                  | 0.00                           | 0.00                  | 0.00                  | 0.00                  | 0.00                |
| Apoyos Financieros  | 0.00                  | 0.00                           | 0.00                  | 0.00                  | 0.00                  | 0.00                |
| Adeudos de Ejercicios Fiscales Anteriores (Adefas)                        | 0.00                  | 0.00                           | 0.00                  | 0.00                  | 0.00                  | 0.00                |
| <b>Total del Gasto</b>  | <b>180,113,902.00</b> | <b>-822,007.61</b>             | <b>179,291,894.39</b> | <b>176,230,743.59</b> | <b>176,230,743.59</b> | <b>3,061,150.80</b> |

Bajo protesta de decir verdad declaramos que los Estados Financieros y sus notas, son razonablemente correctos y son responsabilidad del emisor.


PRESIDENTE  
LIC. ALFREDO PADILLA VILLALPANDO

TESORERA  
MAESTRA ELBA GABRIELA FALCÓN HERNÁNDEZ

DIRECTOR GENERAL  
C.P. JOSÉ LUIS CARPIO GUZMÁN

| Patronato de Bomberos de León Gto                         |                       |                                |                       |                       |                       |                     |
|---|-----------------------|--------------------------------|-----------------------|-----------------------|-----------------------|---------------------|
| Estado Analítico del Ejercicio del Presupuesto de Egresos |                       |                                |                       |                       |                       |                     |
| Clasificación Económica (por Tipo de Gasto)               |                       |                                |                       |                       |                       |                     |
| Del 01 de enero al 31 de diciembre de 2024                |                       |                                |                       |                       |                       |                     |
| Concepto  | Egresos               |                                |                       |                       |                       | Subejercicio        |
|   | Aprobado              | Ampliaciones/<br>(Reducciones) | Modificado            | Devengado             | Pagado                |                     |
|   | 1                     | 2                              | 3 = (1 + 2)           | 4                     | 5                     |                     |
| Gasto Corriente   | 180113902             | -822007.61                     | 179291894.4           | 176230743.6           | 176230743.6           | 3061150.8           |
| Gasto de Capital  | 0                     | 0                              | 0                     | 0                     | 0                     | 0                   |
| Amortización de la Deuda y Disminución de Pasivos         | 0                     | 0                              | 0                     | 0                     | 0                     | 0                   |
| Pensiones y Jubilaciones                                  | 0                     | 0                              | 0                     | 0                     | 0                     | 0                   |
| Participaciones   | 0                     | 0                              | 0                     | 0                     | 0                     | 0                   |
| <b>Total del Gasto</b>                                    | <b>180,113,902.00</b> | <b>-822,007.61</b>             | <b>179,291,894.39</b> | <b>176,230,743.59</b> | <b>176,230,743.59</b> | <b>3,061,150.80</b> |


Bajo protesta de decir verdad declaramos que los Estados Financieros y sus notas, son razonablemente correctos y son responsabilidad del emisor.



\_\_\_\_\_  
PRESIDENTE  
LIC. ALFREDO PADILLA VILLALPANDO



\_\_\_\_\_  
TESORERA  
MAESTRA ELBA GABRIELA FALCÓN HERNÁNDEZ



\_\_\_\_\_  
DIRECTOR GENERAL  
C.P. JOSÉ LUIS CARPIO GUZMÁN

**Patronato de Bomberos de León Gto**  
**Estado Analítico del Ejercicio del Presupuesto de Egresos**  
**Clasificación Administrativa**  
**Del 01 de enero al 31 de diciembre de 2024**

| Concepto   | Egresos               |                                |                       |                       |                       | Subejercicio        |
|--|-----------------------|--------------------------------|-----------------------|-----------------------|-----------------------|---------------------|
|  | Aprobado              | Ampliaciones/<br>(Reducciones) | Modificado            | Devengado             | Pagado                |                     |
|  | 1                     | 2                              | 3 = (1 + 2)           | 4                     | 5                     |                     |
| Dependencia o Unidad Administrativa 1 DIRECCIÓN GENERAL DEL PA | 180,113,902.00        | -822,007.61                    | 179,291,894.39        | 176,230,743.59        | 176,230,743.59        | 3,061,150.80        |
| Dependencia o Unidad Administrativa 2                          | 0.00                  | 0.00                           | 0.00                  | 0.00                  | 0.00                  | 0.00                |
| Dependencia o Unidad Administrativa 3                          | 0.00                  | 0.00                           | 0.00                  | 0.00                  | 0.00                  | 0.00                |
| Dependencia o Unidad Administrativa 4                          | 0.00                  | 0.00                           | 0.00                  | 0.00                  | 0.00                  | 0.00                |
| Dependencia o Unidad Administrativa 6                          | 0.00                  | 0.00                           | 0.00                  | 0.00                  | 0.00                  | 0.00                |
| Dependencia o Unidad Administrativa 7                          | 0.00                  | 0.00                           | 0.00                  | 0.00                  | 0.00                  | 0.00                |
| Dependencia o Unidad Administrativa 8                          | 0.00                  | 0.00                           | 0.00                  | 0.00                  | 0.00                  | 0.00                |
| Dependencia o Unidad Administrativa xx                         | 0.00                  | 0.00                           | 0.00                  | 0.00                  | 0.00                  | 0.00                |
| <b>Total del Gasto</b>   | <b>180,113,902.00</b> | <b>-822,007.61</b>             | <b>179,291,894.39</b> | <b>176,230,743.59</b> | <b>176,230,743.59</b> | <b>3,061,150.80</b> |

**Patronato de Bomberos de León Gto**  
**Estado Analítico del Ejercicio del Presupuesto de Egresos**  
**Clasificación Administrativa**  
**Del 01 de enero al 31 de diciembre de 2024**

| Concepto               | Egresos     |                                |             |             |             | Subejercicio |
|------------------------|-------------|--------------------------------|-------------|-------------|-------------|--------------|
|                        | Aprobado    | Ampliaciones/<br>(Reducciones) | Modificado  | Devengado   | Pagado      |              |
|                        | 1           | 2                              | 3 = (1 + 2) | 4           | 5           |              |
| Poder Ejecutivo        | 0.00        | 0.00                           | 0.00        | 0.00        | 0.00        | 0.00         |
| Poder Legislativo      | 0.00        | 0.00                           | 0.00        | 0.00        | 0.00        | 0.00         |
| Poder Judicial         | 0.00        | 0.00                           | 0.00        | 0.00        | 0.00        | 0.00         |
| Órganos Autónomos      | 0.00        | 0.00                           | 0.00        | 0.00        | 0.00        | 0.00         |
| <b>Total del Gasto</b> | <b>0.00</b> | <b>0.00</b>                    | <b>0.00</b> | <b>0.00</b> | <b>0.00</b> | <b>0.00</b>  |

**Patronato de Bomberos de León Gto**  
**Estado Analítico del Ejercicio del Presupuesto de Egresos**  
**Clasificación Administrativa**  
**Del 01 de enero al 31 de diciembre de 2024**

| Concepto   | Egresos               |                                |                       |                       |                       | Subejercicio        |
|--|-----------------------|--------------------------------|-----------------------|-----------------------|-----------------------|---------------------|
|  | Aprobado              | Ampliaciones/<br>(Reducciones) | Modificado            | Devengado             | Pagado                |                     |
|  | 1                     | 2                              | 3 = (1 + 2)           | 4                     | 5                     |                     |
| Entidades Paraestatales y Fideicomisos No Empresariales y No Financieros                           | 180,113,902.00        | -822,007.61                    | 179,291,894.39        | 176,230,743.59        | 176,230,743.59        | 3,061,150.80        |
| Instituciones Públicas de la Seguridad Social  | 0.00                  | 0.00                           | 0.00                  | 0.00                  | 0.00                  | 0.00                |
| Entidades Paraestatales Empresariales No Financieras con Participación Estatal Mayoritaria         | 0.00                  | 0.00                           | 0.00                  | 0.00                  | 0.00                  | 0.00                |
| Fideicomisos Empresariales No Financieros con Participación Estatal Mayoritaria                    | 0.00                  | 0.00                           | 0.00                  | 0.00                  | 0.00                  | 0.00                |
| Entidades Paraestatales Empresariales Financieras Monetarias con Participación Estatal Mayoritaria | 0.00                  | 0.00                           | 0.00                  | 0.00                  | 0.00                  | 0.00                |
| Entidades Paraestatales Financieras No Monetarias con Participación Estatal Mayoritaria            | 0.00                  | 0.00                           | 0.00                  | 0.00                  | 0.00                  | 0.00                |
| Fideicomisos Financieros Públicos con Participación Estatal Mayoritaria                            | 0.00                  | 0.00                           | 0.00                  | 0.00                  | 0.00                  | 0.00                |
| <b>Total del Gasto</b>   | <b>180,113,902.00</b> | <b>-822,007.61</b>             | <b>179,291,894.39</b> | <b>176,230,743.59</b> | <b>176,230,743.59</b> | <b>3,061,150.80</b> |

Bajo protesta de decir verdad declaramos que los Estados Financieros y sus notas, son razonablemente correctos y son responsabilidad del emisor.

PRESIDENTE  
 LIC. ALFREDDO PADILLA VILLALPANDO


TESORERA  
 MAESTRA ELBA GABRIELA FALCÓN HERNÁNDEZ

DIRECTOR GENERAL  
 C.P. JOSÉ LUIS CARPIO GUZMÁN


**Patronato de Bomberos de León Gto**  
**Estado Analítico del Ejercicio del Presupuesto de Egresos**  
**Clasificación Funcional (Finalidad y Función)**  
**Del 01 de enero al 31 de diciembre 2024**

| Concepto  | Egresos               |                                |                       |                       |                       | Subejercicio<br>6 = (3 - 4) |
|---|-----------------------|--------------------------------|-----------------------|-----------------------|-----------------------|-----------------------------|
|   | Aprobado              | Ampliaciones/<br>(Reducciones) | Modificado            | Devengado             | Pagado                |                             |
|   | 1                     | 2                              | 3 = (1 + 2)           | 4                     | 5                     |                             |
| <b>Gobierno</b>   | 180,113,902.00        | -822,007.61                    | 179,291,894.39        | 176,230,743.59        | 176,230,743.59        | 3,061,150.80                |
| Legislación   | 0.00                  | 0.00                           | 0.00                  | 0.00                  | 0.00                  | 0.00                        |
| Justicia  | 0.00                  | 0.00                           | 0.00                  | 0.00                  | 0.00                  | 0.00                        |
| Coordinación de la Política de Gobierno                                   | 0.00                  | 0.00                           | 0.00                  | 0.00                  | 0.00                  | 0.00                        |
| Relaciones Exteriores   | 0.00                  | 0.00                           | 0.00                  | 0.00                  | 0.00                  | 0.00                        |
| Asuntos Financieros y Hacendarios   | 0.00                  | 0.00                           | 0.00                  | 0.00                  | 0.00                  | 0.00                        |
| Seguridad Nacional  | 0.00                  | 0.00                           | 0.00                  | 0.00                  | 0.00                  | 0.00                        |
| Asuntos de Orden Público y de Seguridad Interior                          | 180,113,902.00        | -822,007.61                    | 179,291,894.39        | 176,230,743.59        | 176,230,743.59        | 3,061,150.80                |
| Otros Servicios Generales   | 0.00                  | 0.00                           | 0.00                  | 0.00                  | 0.00                  | 0.00                        |
| <b>Desarrollo Social</b>  | 0.00                  | 0.00                           | 0.00                  | 0.00                  | 0.00                  | 0.00                        |
| Protección Ambiental  | 0.00                  | 0.00                           | 0.00                  | 0.00                  | 0.00                  | 0.00                        |
| Vivienda y Servicios a la Comunidad                                       | 0.00                  | 0.00                           | 0.00                  | 0.00                  | 0.00                  | 0.00                        |
| Salud   | 0.00                  | 0.00                           | 0.00                  | 0.00                  | 0.00                  | 0.00                        |
| Recreación, Cultura y Otras Manifestaciones Sociales                      | 0.00                  | 0.00                           | 0.00                  | 0.00                  | 0.00                  | 0.00                        |
| Educación   | 0.00                  | 0.00                           | 0.00                  | 0.00                  | 0.00                  | 0.00                        |
| Protección Social   | 0.00                  | 0.00                           | 0.00                  | 0.00                  | 0.00                  | 0.00                        |
| Otros Asuntos Sociales  | 0.00                  | 0.00                           | 0.00                  | 0.00                  | 0.00                  | 0.00                        |
| <b>Desarrollo Económico</b>   | 0.00                  | 0.00                           | 0.00                  | 0.00                  | 0.00                  | 0.00                        |
| Asuntos Económicos, Comerciales y Laborales en General                    | 0.00                  | 0.00                           | 0.00                  | 0.00                  | 0.00                  | 0.00                        |
| Agropecuaria, Silvicultura, Pesca y Caza                                  | 0.00                  | 0.00                           | 0.00                  | 0.00                  | 0.00                  | 0.00                        |
| Combustibles y Energía  | 0.00                  | 0.00                           | 0.00                  | 0.00                  | 0.00                  | 0.00                        |
| Minería, Manufacturas y Construcción                                      | 0.00                  | 0.00                           | 0.00                  | 0.00                  | 0.00                  | 0.00                        |
| Transporte  | 0.00                  | 0.00                           | 0.00                  | 0.00                  | 0.00                  | 0.00                        |
| Comunicaciones  | 0.00                  | 0.00                           | 0.00                  | 0.00                  | 0.00                  | 0.00                        |
| Turismo   | 0.00                  | 0.00                           | 0.00                  | 0.00                  | 0.00                  | 0.00                        |
| Ciencia, Tecnología e Innovación  | 0.00                  | 0.00                           | 0.00                  | 0.00                  | 0.00                  | 0.00                        |
| Otras Industrias y Otros Asuntos Económicos                               | 0.00                  | 0.00                           | 0.00                  | 0.00                  | 0.00                  | 0.00                        |
| <b>Otras no Clasificadas en Funciones Anteriores</b>                      | 0.00                  | 0.00                           | 0.00                  | 0.00                  | 0.00                  | 0.00                        |
| Transacciones de la Deuda Pública / Costo Financiero de la Deuda          | 0.00                  | 0.00                           | 0.00                  | 0.00                  | 0.00                  | 0.00                        |
| Transferencias, Participaciones y Aportaciones Entre Diferentes Niveles y |                       |                                |                       |                       |                       |                             |
| Ordenes de Gobierno   | 0.00                  | 0.00                           | 0.00                  | 0.00                  | 0.00                  | 0.00                        |
| Saneamiento del Sistema Financiero  | 0.00                  | 0.00                           | 0.00                  | 0.00                  | 0.00                  | 0.00                        |
| Adeudos de Ejercicios Fiscales Anteriores                                 | 0.00                  | 0.00                           | 0.00                  | 0.00                  | 0.00                  | 0.00                        |
| <b>Total del Gasto</b>  | <b>180,113,902.00</b> | <b>-822,007.61</b>             | <b>179,291,894.39</b> | <b>176,230,743.59</b> | <b>176,230,743.59</b> | <b>3,061,150.80</b>         |

Bajo protesta de decir verdad declaramos que los Estados Financieros y sus notas, son razonablemente correctos y son responsabilidad del emisor.

  
 PRESIDENTE  
 LIC. ALFREDO PADILLA VILLALPANDO

  
 TESORERA  
 MAESTRA ELBA GABRIELA FALCÓN HERNÁNDEZ

  
 DIRECTOR GENERAL  
 C.P. JOSÉ LUIS CARPIO GUZMÁN